

# **Reglamento General** **Regularidad Sport Histórico** **Año 2017**

La reglamentación que sigue propone también la valoración del patrimonio automovilístico histórico. Consecuentemente, las normas en este contenido son prioritariamente destinadas a favorecer el mantenimiento y la utilización de automóviles, con particular atención en aquellos de mayor antigüedad o de particular interés histórico o deportivo. Con la Regularidad Sport Histórica se quiere mantener viva la memoria histórica de los autos y de las competencias, con un contenido competitivo limitado a la tipología de la regularidad. Cualquier persona o entidad que directamente o indirectamente participen en este tipo de eventos está obligado a conocer y observar el Código Deportivo Internacional y el RDA (Reglamento Deportivo Automovilístico de la República Argentina) del ACA, a las cuales responde el presente reglamento

## **A.: Normas Generales**

### **Art. 1 Definición**

Son de regularidad de autos clásicos las competencias en las cuales el cumplimiento de los tiempos establecidos para recorrer los diversos sectores en los que debe ser subdividido un recorrido (controles horarios) y determinados trayectos del mismo (pruebas cronometradas y de navegación) constituyen el factor determinante para la clasificación. La Subcomisión Histórica de la CDA puede atribuir la definición de “Gran Evento” a las competencias de Regularidad Sport con particular carácter de excepcionalidad por el perfil evocativo, y/o la calidad y la importancia histórica de los autos admitidos y/o la modalidad de la organización.

### **Art. 2 Calendario**

Las competencias serán inscriptas en el calendario para el **Campeonato Argentino de Regularidad Sport Histórico de la CDA** que será publicado antes del 15 de diciembre del año anterior.

Para esto las entidades organizadores, deberán presentar las solicitudes de realización de pruebas antes del 15 de noviembre del año anterior, de acuerdo al Reglamento Campeonato Argentino Sport Histórico.

En fase de definición del calendario anual, los Organizadores pueden solicitar hasta un máximo de 3 competencias.

La realización, por un mismo organizador de competencias del Campeonato Sport Histórico, de eventuales otras competencias no oficiales se tomarán en consideración, luego de la aprobación del calendario y estará subordinado de todas maneras a la disponibilidad de fechas.

#### Competencias Oficiales del Campeonato – Gran Evento

Las competencias definidas “Gran Evento” tienen derecho de precedencia en la definición del calendario al resto de la Competencias Oficiales. No se admite concomitancia entre competencias del campeonato. Entre las competencias del Campeonato debe haber una distancia mínima de 12 días.

#### Competencias no oficiales

En la misma provincia o en el ámbito de provincias limítrofes con sede de realización en un radio de 200km, no se permiten realización de competencias de tipología Sport en concomitancia o en la semana anterior y en la semana posterior, salvo específico acuerdo entre los organizadores o autorización de la subcomisión Histórica de la CDA.

### Art. 3 Vehículos admitidos

Los vehículos incluidos en la lista del Anexo “Autos Sport Histórico”, con pasaporte otorgado por la FIVA, son admitidos para participar en todas las competencias del Campeonato.

Los vehículos con modificaciones realizadas fuera del período de uso, de acuerdo con el informe emitido por la autoridad nacional FIVA, podrán ser homologados siempre que dichas modificaciones no constituyan una ventaja deportiva.

Los mismos deberán estar registrados para tránsito normal con la debida documentación y patente (no se permiten patentes provisorias) y con un seguro de Responsabilidad Civil que cubra competencias de regularidad.

Adicionalmente cada Organizador definirá, de acuerdo a la característica del evento y conforme lo establece el RDA, la posible admisión para participar de otros autos que aún no estando en la lista, se encuadren dentro de las categorías FIVA siguientes:

- Categoría A: (Ancestor) vehículos fabricados hasta el 31-12-1904
- Categoría B: (Veteran) vehículos fabricados entre el 1-1-1905 y 31-12-1918
- Categoría C: (Vintage) vehículos fabricados entre el 1-1-1919 y 31-12-1930
- Categoría D: (Post Vintage) vehículos fabricados entre el 1-1-1931 y 31-12-1945
- Categoría E: (Post War) vehículos fabricados entre el 1-1-1946 y 31-12-1960
- Categoría F: vehículos fabricados entre el 1-1-1961 y 31-12-1970
- Categoría G: vehículos fabricados entre el 1-1-1971 y límite F.I.V.A. (31-12-1986).

Las organizadores pueden admitir autos con edad post FIVA pero éstos deberán clasificar por separado de la Clasificación General en una categoría de carácter especial. En ese caso, dicha categoría deberá partir al final en el orden de largada.

Los autos inscriptos por participantes extranjeros y desprovistos del documento FIVA, pueden ser aceptados con una declaración de conformidad a las normas deportivas entregadas por los participantes mismos a los Organizadores y por estos aceptada en conformidad y por la autoridad nacional FIVA.

### Art. 4 Participantes y conductores

Por cada automóvil debe ser inscripta una tripulación compuesta por un piloto y un navegante ambos deben tener su Licencia Deportiva otorgada por la CDA del ACA para la actividad y si conducen la Licencia de conducir normal que lo habilita a transitar según las normas vigentes. No se permiten pasajeros.

### Art. 5 Conductores Prioritarios y Ranking

La CDA establece año por año en base a las clasificaciones de las competencias tituladas del año precedente un elenco de **Conductores Prioritarios** subdividido en más niveles.

Considerará para cada conductor el promedio de las penalidades de cada carrera disputada durante el último campeonato (penalidad total / cantidad de pruebas), descartando:

- a) para los conductores que hayan participado en una sola carrera: sin descartes
- b) para los conductores que hayan participado en dos o tres competencias: el peor promedio
- c) para los conductores que hayan participado en cuatro, cinco o seis competencias: los dos peores promedios
- d) para los conductores que hayan participado en siete, ocho o nueve competencias: los tres peores promedios
- e) para los conductores que hayan participado en más de nueve competencias: todos los promedios menos los 6 mejores

Los conductores que no hayan participado en ninguna carrera en el último año (comprendido el año en curso) serán desafectados del elenco. Su reinclusión se realizará en la última posición de su mejor nivel histórico.

Los conductores serán subdivididos en los siguientes niveles:

Nov 2016



- 1° Nivel (TOP): Conductores con una penalidad entre 00:00 a 6:00 centésimas
- 2° Nivel (A): Conductores con una penalidad entre 6:01 a 12:00 centésimas
- 3° Nivel (B): Conductores con una penalidad entre 12:01 a 25:00 centésimas
- 4° Nivel (C): Conductores con una penalidad más de 25:01 centésimas

El **Ranking** será el reflejo del nivel de cada piloto a medida que va transcurriendo el año, tomado de las pruebas del año precedente y el corriente. Una vez finalizado el año se establecerá el nuevo **Elenco de Conductores Prioritarios** para el año siguiente, que será el inicial y que establecerá la categoría y el nivel de cada piloto para todo el año.

## Art. 6 Reglamento Particular de la Prueba y Permiso de Organización

El Reglamento Particular de cada prueba debe ser confeccionado de acuerdo al “Reglamento Particular Tipo” con la modalidad descripta en el Anexo “Formularios”.

El Permiso de Organización debe ser pedido mediante el envío a la Subcomisión de Automovilismo Histórico de la CDA del formulario tipo con la modalidad descripta en el Anexo “Formularios” en los términos que fija el Reglamento del Campeonato Sport Histórico junto con toda la documentación a entregar a los participantes, reglamento, carnet de ruta, hoja de ruta y tabla de tiempos y distancias de acuerdo a los modelos expresado en el anexo correspondiente.

## Art. 7 Publicidad

La publicidad en los vehículos está terminantemente prohibida, salvo la reconocida como oficial por el organizador de la prueba. Los nombres del conductor y el navegante pueden aparecer solamente una vez en cada lado del vehículo, en letras de una altura máxima de 10 cm. y dentro de un rectángulo de 10 cm. por 40 cm. de ancho.

Asimismo se permite la colocación del escudo o la denominación de la Escudería en cada lado de los autos pertenecientes a ella, de una dimensión máxima de 10 x 10 cm por lado.

Se tolera la decoración original en lo que se refiere a los escudos o logos identificativos, aún si se comportaban como publicidad, pero, limitadamente a cuando originariamente era utilizado en ese específico auto identificado con el número de chasis.

Cualquier otra forma de publicidad que no esté expresamente autorizada por la F.I.V.A. no puede aparecer en el automóvil.

## Art. 8 Comisarios de Carrera

El Organizador debe designar los Comisarios de Carrera y un *Secretario de Información*, que cumpla las siguientes funciones:

- Responder, lo más detalladamente, a todas las demandas y/o preguntas propuesta por los participantes
- Dar a los participantes informaciones acerca del reglamento y sobre el desarrollo de la carrera

La nominación de quien cumpla la función de Secretario de Información debe ser publicada en el Reglamento Particular de la Prueba, como así también las condiciones necesarias para su reconocimiento. Los participantes deben estar informados sobre el lugar donde debe ser ubicado. El Secretario de Información puede asistir a las reuniones de Comisarios y debe estar presente siempre que haya compatibilidad de horarios de la carrera en:

- durante la verificación técnica y administrativa
- en la Largada
- en la Dirección de la prueba durante el desarrollo de la carrera
- en la Llegada

El Organizador debe designar además Comisarios de Recorrido en número adecuado a la exigencia de la manifestación. Los Organizadores están autorizados a valerse, donde sea necesario y en sustitución o integración de los Comisarios de Recorrido de “Auxiliares de recorrido”.

Nov 2016



Los Organizadores deben designar al menos un Comisario/Auxiliar de Recorrido por cada puesto de control con competencia:

- de regular el ingreso de los autos, en las pruebas cronometradas con ingreso libre, distanciándolos entre ellos entre 20 a 30 segundos.
- de regular el tráfico y hacer de modo que los participantes no sean perjudicados.

A la finalización del paso del último auto cada Comisario/Auxiliar de Recorrido debe entregar al auto del Comisario que releva los puestos el informe, aún siendo negativo, de todo lo ocurrido

La CDA, como ente fiscalizador, designará el o los Comisarios Deportivos y técnicos de acuerdo a lo establecido por el RDA

## Art. 9 Control técnico y administrativo

### 9.1 Normas para la verificación

El Organizador debe convocar a los participantes inscriptos a presentarse en los horarios y lugares indicados por el Reglamento Particular para el cumplimiento de la siguiente formalidad administrativa:

- Identificación del automóvil inscripto
- Identificación del piloto y navegante inscripto
- Control de Registro de Conducir
- Control de Licencia deportiva otorgada por la CDA (piloto y copiloto)
- Control de Documento de circulación y de admisión del automóvil inscripto
- Control de Póliza de seguro del automóvil inscripto
- Control del pasaporte FIVA

y la siguiente formalidad técnica:

- Control de funcionamiento de luces reglamentarias
- Control de funcionamiento de luces de stop
- Control de funcionamiento de luces de giro (en los autos que vinieran de fábrica estas luces)
- Estado correcto de los neumáticos
- Estado del sistema de frenos

Sólo con que una de estas condiciones no sea cumplida, el automóvil no será admitido al evento. Tal decisión será inapelable y tomada por los comisarios luego de escuchar la opinión de los verificadores técnicos. Asimismo pueden no ser admitidos los automóviles que no den suficientes garantías de idoneidad y seguridad, a criterio de los verificadores técnicos.

Los vehículos deben ser presentados al verificador técnico en su condición de original, en perfecto estado de funcionamiento y apariencia.

Los automóviles deben poseer únicamente los neumáticos homologados para uso normal. En cualquier caso, las cubiertas "slick" están prohibidas. Es aconsejable la portación de un extintor contra incendios y la utilización de cinturones de seguridad en los autos que así lo permitan

### 9.2 Determinación del año a utilizar para el handicap

El año válido del auto para determinar el handicap es el expresado en el Pasaporte FIVA

### 9.3 Modificaciones permitidas por razones de seguridad

En todos los autos así mismo están permitidas las siguientes modificaciones técnicas:

- montar un distribuidor con bobina en lugar de magneto
- montar una bomba de nafta eléctrica ya sea en lugar de la mecánica o como adicional
- montar alternador en lugar de dínamo
- montar un electroventilador para la refrigeración del radiador del agua

Nov 2016



Todos los componentes mecánicos y eléctricos utilizados en sustitución de los originales o agregados, deben ser correspondientes a las especificaciones técnicas de componentes existentes hasta el 31-12-1986

### **9.3 Modificaciones NO permitidas.**

Sustituir frenos de tambor por discos, caja de cambios con sincronizados y/o dirección asistida cuando de origen el automóvil no los tuviera se consideran una modificación con ventaja deportiva.

De existir, estas modificaciones no impiden la participación. En el caso se agregará al hándicap un recargo de 10 años por cada uno de los ítems modificados.

Ejemplos:

Año de fabricación 1934. Modificación caja de cambios sincronizada. Coeficiente a aplicar para los cálculos 1,44

Año de fabricación 1934. Modificaciones Caja de cambios sincronizada y frenos a disco. Coeficiente a aplicar para los cálculos 1,54.

La autoridad competente para determinar si la configuración es la original o ha sufrido modificaciones no permitidas y/o aplicables de penalización es la ANS FIVA o quien esta determine en su defecto.

### **9.4 Miras**

Está prohibido cualquier elemento que sobresalga de los límites de la carrocería, no previsto por el fabricante, que tenga la finalidad de visualizar el relevamiento cronométrico. Tampoco está permitida la realización al externo y al interno del automóvil de miras con material adhesivo de dimensiones superiores a 15cm de largo y 2 cm de ancho; en cualquier caso las eventuales miras adhesivas no podrán superponerse a las placas porta números de la carrera, a las publicidades y a las placas de rally.

## **Art. 10 Recorrido- Duración- Hojas de Ruta- Carnet de Ruta**

El recorrido no debe ser cerrado al tráfico en pruebas de ruta, salvo específica deroga autorizada por la CDA o específicas prescripciones de la administración pública competente, deber ser descripto en la tabla de Tiempos y Distancias, en el Carnet de Ruta, el Reglamento Particular de la Prueba y en el Road Book (Hoja de Ruta) y debe ser subdividido en sectores a recorrer en tiempos establecidos.

Al Reglamento Particular de la Prueba y/o Hoja de Ruta se le debe agregar la planimetría del recorrido de las pruebas cronometradas que se desenvuelven en circuitos permanentes, áreas cerradas al tráfico o que tengan una distancia inferior a 300 mts.

Cada sector, de largo variable, puede ser constituido de un solo trayecto de recorrido, sin pruebas cronometradas o bien de una o más pruebas sean encadenas o no.

En caso de obstrucción del camino, o de otros casos de fuerza mayor verificados antes de la largada de la competencia, el recorrido puede ser modificado; por motivos de seguridad pueden ser neutralizados algunos trayectos del mismo.

Una vez realizada la largada, los participantes no pueden invocar, por ningún motivo, casos de fuerza mayor: como eventuales obstáculos provocados por la intemperie, obstrucciones o similares y por lo tanto deben ser superados por propia iniciativa por los participantes, pero respetando las normas de las reglas de tránsito.

Las competencias pueden durar uno o más días.

Las tablas de tiempos y distancias y la hoja de ruta deben ser redactadas en conformidad con el modelo incluido en el presente reglamento en la Norma Suplementaria.

### **10.1 Tabla de Tiempos y Distancias, Carnet de Ruta**

El Carnet de Ruta que el Organizador entrega a los participantes según el modelo en el Anexo correspondiente debe contener:

- Número de Carrera
- Apellido y nombre del Piloto y del Navegante

Nov 2016



- La marca, modelo, año y handicap del automóvil
- La ubicación de los controles de largada, llegada y del resto del recorrido
- Los Horarios de largada del participante
- La ubicación y horarios de los controles de sellos

La Tabla de Tiempos y Distancias que el Organizador entrega a los participantes según el modelo en el Anexo correspondiente debe contener

- Los tiempos previstos para recorrer cada uno de los sectores en forma independiente
- La modalidad de desenvolvimiento de las pruebas
- Las Distancias parciales y totales de los distintos sectores y pruebas

Para cada sector y cada prueba las velocidades medias del recorrido no podrán superar las establecidas como límite por las Reglas de Tránsito nacionales, provinciales o municipales y reglamentadas por la FIVA/FIA.

Todas las distancias declaradas por el Organizador deben considerarse convencionales y aceptadas.

Se subraya que los Organizadores son responsables de establecer tiempos y velocidades medias que, además de estar contenidas en los límites previstos del presente reglamento, sean adecuadas a las características del recorrido y mantengan la carrera en los límites deportivos propios de la regularidad. Al respecto será competencia de los Organizadores predisponer oportunos controles sobre el comportamiento de conducción de los participantes, para contener eventuales extralimitaciones.

Los horarios indicados en el Carnet de Ruta tienen valor oficial y son por tanto los únicos a tener en cuenta.

Cada tripulación es responsable de su propio Carnet de Ruta. En particular compete a ellos presentarlo a los cronometristas en los controles y verificar que la registración de los tiempos sea hecha correctamente. La presencia en el Carnet de Ruta de correcciones y/o enmiendas no convalidadas por un Comisario de Carrera será motivo de la exclusión de la carrera o de la clasificación.

El Carnet de Ruta debe ser entregado a los Comisarios de Carrera en el control de llegada de cada etapa. La falta de entrega será motivo de la exclusión de la clasificación.

## **Art. 11 Instrumentos de medición**

La utilización de instrumentos de medición no está sujeta a restricción de ningún tipo

La sincronización de los cronómetros de los participantes sólo será permitida realizarla con el reloj expuesto para tal fin en la Largada. Cualquier otro tipo de sincronización durante el transcurso de la carrera con los cronómetros del fiscalizador, ya sea en forma manual o automática, queda expresamente prohibida.

## **Art. 12 Reglas particulares**

Para las reglas concernientes a la ruta, los números de la competencia, señales para oficiales, señales para asistencia con la lista de comienzo, controles de tiempo, controles de sello, controles secretos, señales de ruta, castigos, seguro, cartas informativas, remitirse al Reglamento de la F.I.V.A. No se utilizará el "Parc Fermè" ni durante ni después del evento. (Ver Reglamento de Pruebas en B.: Desarrollo de Competencia).

## **Art. 13 Comportamiento de las tripulaciones**

Durante toda la carrera, las tripulaciones deberán cumplir todas las Leyes de Tránsito, conducir prudentemente y seguir todas las instrucciones dadas por el Director del Evento. Esta prohibido asomarse con el auto en movimiento. En los trayectos entre el Cartel Amarillo de preaviso de zona de control y el fin de la zona de control pueden ser recorridos únicamente a bordo de su respectivo automóvil.



El Comisario Deportivo a solicitud del Director de la Prueba, o a quien éste autorice, tiene la facultad de retirar los números de un participante y excluirlo no sólo de la clasificación sino también del evento, cuando considere que su comportamiento atente contra el espíritu deportivo y la seguridad de los participantes, terceros o del evento en si mismo.

## **Art. 14 Handicap y Descartes:**

La utilización de handicap según el tipo de automóvil utilizado como así también la utilización de descartes sobre las pruebas a realizar son facultativos de cada organizador.

En el caso de utilizarse deberá ser de la siguiente manera:

### **14.1 Handicap:**

A los puntos obtenidos se los multiplicará por 1, xx siendo xx las dos últimas cifras del año de fabricación del automóvil. La lista de autos Sport Histórico (Anexo “Autos Sport Histórico”) determina los autos a los que se aplicará el coeficiente para los eventos que realizan esta modalidad. Todos los autos pertenecientes a los períodos A, B y C (construidos antes del 1-1-1931) independientemente de la fecha de fabricación, serán considerados como construidos en 1930; los puntos de penalizaciones serán entonces calculados multiplicando las penalidades por 1,30.

Los autos que no estén en la lista tendrán coeficiente máximo (1,86).

### **14.2 Descartes:**

En las competencias de Tipo B y C (de más de 500km y de más de 1 etapa de duración) se permiten como máximo 1 descarte por etapa, no permitiéndose utilizar como descarte las pruebas sancionadas por una falta disciplinaria.

En las competencias de Tipo A de 200 a 500km no habrá descartes.

## **Art. 15 Escuderías**

### **15.1 Conformación:**

Las Escuderías deberán estar conformadas por un mínimo de 2 y un máximo de 5 participantes, pudiéndose incorporar nuevos integrantes durante el año. Ningún participante puede formar parte en más de una Escudería.

### **15.2 Handicap Escudería:**

Cada participante de una Escudería tiene asignado un Handicap Escudería.

Handicap Escudería= (20- Promedio según Ranking actualizado del ACA)

Para un participante cuyo promedio de Ranking, sea superior a 20 o que no esté en el listado del Ranking, se fija un máximo de 20. En este caso el Handicap de dicho participante será 0 (20-20).

### **Puntaje de un participante en una carrera:**

Puntaje piloto A = Promedio realizado en la carrera + Handicap Escudería

### **Puntaje de una Escudería en una carrera:**

El puntaje de una Escudería es el resultado del promedio de los puntajes de cada participante.

Resultará ganadora la Escudería que obtenga el menor puntaje

### **Ejemplo:**

Según Ranking: Piloto A: Nivel 5, Piloto B:12, Piloto C: Nivel 3, Piloto D: Nivel 16, Piloto E: Nivel 8

Escudería 1: Piloto A (Handicap Esc:15), Piloto B (HandicapEsc :8)

Escudería 2: Piloto C (Handicap Esc: 17), Piloto D (HandicapEsc:4), Piloto E (HandicapEsc:12)

Resultado de la Carrera:

Piloto A: Promedio 4,5 / Piloto B: 13,2 Piloto C: 3,6 / Piloto D: 14,4 / Piloto E: 7,4

Escudería 1: (Piloto A + Piloto B) / 2 = ((4,5 + 15) + (13,2 + 8)) / 2 = 20,35

Escudería 2: (Piloto C + Piloto D + Piloto E) / 3 = ((3,6 + 17) + (14,4 + 4) + (7,4 + 12)) / 3 = 19,47

Ganadora Escudería 2

## **Art. 16 Clasificación**

Los resultados serán divididos en:

- Categorías (facultativo)
- Resultado general
- Escuderías

## **Art. 17 Reclamos**

Todas las quejas deben ser presentadas por escrito y junto con un depósito de u\$s 300.- (trescientos). El depósito sólo será reembolsado si la queja resultase justificada.

Se hace saber que:

- Cualquier queja sobre la validez de una inscripción, la calificación de los participantes, conductores o vehículos debe presentarse no después de 1 (una) hora del término de la revisión técnica antes del evento.
- Cualquier queja sobre la manera en que los grupos o clases son formados, debe presentarse dentro de 1 (una) hora de su publicación.
- Cualquier queja sobre un error o una irregularidad en la lista de resultados, debe presentarse dentro de los 15 (quince) minutos de la publicación de los resultados aprobados por los Oficiales siempre y cuando no se haya realizado la entrega de premios, la cual es inapelable. Los resultados de los tiempos registrados de los participantes deberán ser publicados por el Organizador al menos 30 minutos antes de la premiación

## **Art. 18 Reglas generales**

Al inscribirse cada participante:

- Declara conocer y se compromete a respetar el presente reglamento.
- Reconoce a la CDA del ACA como la única autoridad deportiva.
- La hoja de ruta tiene la finalidad de ubicar el recorrido no teniendo ninguna función deportiva.



## B.: Desarrollo de Competencias

### Art. 19 Largada

Las señales para el comienzo del evento y para los sectores de prueba especial son dadas individualmente, con el auto parado. Largada y el motor en marcha, con los siguientes avisos dados en voz alta:

- 20 segundos;
- 10 segundos;
- 5 segundos;
- LARGADA!

Los últimos cinco segundos son contados uno por uno. Si un participante, ya bajo las órdenes de comienzo, no puede partir, se le permitirá ser empujado para comenzar (bajo control del oficial de la competencia) con un máximo retardo de 15 segundos.

El participante que no larga en su orden, puede largar su reloj, y partir sin pasar por la puerta de largada hasta 15 minutos después de su tiempo teórico de largada.

### Art. 20 Reordenamientos

En las etapas cuya duración sea mayor a 6 horas luego de una neutralización se deberá continuar la carrera con un Control Horario (Relargada) con hora establecida para cada participante en el mismo orden de largada que al inicio de la competencia

### Art. 21 Tiempo máximo

Un participante será considerado fuera del tiempo máximo establecido:

- Si pasa por un PC o un CH con un atraso de más de sesenta minutos con respecto a su hora teórica de paso. No pudiendo acumularse retrasos de más de 60 minutos a lo largo de toda la etapa.

El Organizador tiene la facultad de variar los valores aquí mencionados siempre y cuando sea comunicado oficialmente a cada participante y aprobados por la CDA.

En el Carnet de Ruta se deberá indicar para cada uno de los Controles de Sellos tanto la hora inicial como la hora límite de paso. El último control de sello si reemplazara al CH en la finalización de cada etapa tendrá un tiempo máximo no menor a 60 minutos

### Art. 22 Controles de sello

Los Controles de Sello (CS) tienen la finalidad de controlar el respeto del recorrido establecido.

Los conductores deben detener el auto para hacerse colocar en el lugar correspondiente del Carnet de Ruta el sello de control o el "visto transitar", la falta de este será motivo de la exclusión de la clasificación.

Todos los CS deben estar oportunamente señalados con la modalidad y con los carteles conforme al modelo de la Norma Suplementaria.

Los automóviles participantes que no se presenten a un CS o se presenten en sentido contrario o diverso al previsto por el Organizador, serán excluidos de la competencia.

### Art. 23 Controles Horarios

Los Controles Horarios (CH) tienen la finalidad de delimitar los sectores en los cuales se subdivide el recorrido de la competencia para regular el desenvolvimiento de la misma y para hacer respetar la velocidad media prevista.

Deben estar ubicados tanto en la Largada y la llegada como en distintos tramos de cada etapa al menos cada 90 km. Serán admitidos como excepción también sectores de largo superior a 90km en los cuales no se pueden efectuar pruebas cronometradas. Los relevamientos pueden ser efectuados tanto al minuto, al segundo o a 1/100 de segundo sin tolerancia alguna. El retraso o anticipo en un CH no deben ser recuperados en los CH subsiguientes.

Los CH pueden coincidir tanto con la finalización o el inicio de un PC.

Todos los CH deben estar oportunamente señalados con la modalidad y con los carteles conforme al modelo del CDI.

Los automóviles participantes que se presenten a un CH en sentido contrario o diverso al previsto por el Organizador, serán excluidos de la competencia.

En caso de CH al minuto se debe respetar las siguientes normas:

Las tripulaciones deben dejar libre al tránsito la " zona de detención ", a la que se les permite entrar , a bordo de su auto, en el minuto anterior al tránsito teórico y deteniéndose sólo durante el tiempo necesario para registrar el tiempo de tránsito. En el momento del registro del tiempo , el auto debe estar dentro de la zona de detención .

Si el vehículo no está dentro de la zona de detención , la tripulación debe ser excluida.

Durante las operaciones del detención y registro del tiempo sólo un componente de la tripulación puede no estar en el vehículo .

El tiempo empleado en la operación de registración del tiempo no es de ninguna manera neutralizado .

La registración del tiempo se realiza en el momento en que un miembro de la tripulación entrega a los cronometristas el Carnet de Ruta.

En el caso de que más autos están pasando un CH en el mismo minuto, el cronometrista anotará en los Carnet de Ruta, hora de inicio del siguiente sector diferente para cada vehículo , dando prioridad en las operaciones a la tripulación con el menor retraso en comparación con el tiempo de tránsito estimado .

El CH se puede ser efectuado:

a) con la anotación del tiempo de tránsito que normalmente coincide con el inicio de la siguiente sector

b ) con la anotación del tiempo de tránsito y la hora de inicio del siguiente sector , confirmado o variado por el cronometrista en ese puesto como comienzo del siguiente sector.

En las carreras Gran Evento definido por la presencia de un alto número de participantes, pueden pasar el mismo minuto , en la prevista un máximo de dos autos. El tránsito de un mayor número de autos en el mismo minuto debe ser expresamente autorizado por la CDA .

## **Art. 24 Pruebas Cronometradas (PC)**

Son denominadas Pruebas Cronometradas o "Control Prime" (PC) los tramos cronometrados del recorrido insertados en un sector.

Los relevamientos deben ser efectuados a 1/100 de segundo sin tolerancia alguna. Los descartes respecto a los tiempos impuestos, como ocurre con los CH efectuados a 1/100 de segundo, son los que determinan la clasificación.

Los PC pueden ser efectuados:

- Sea con partida relevada, en tal caso el participante tiene la facultad de elegir libremente la hora de inicio, siempre dentro de los 10" posteriores al eventual "vía libre" del Comisario o Cronometrista.

- Sea con partida teórica inmediatamente simultánea al CH, en tal caso la hora de inicio del PC depende de la hora de inicio del CH.

Pueden ser previstos más PC consecutivos (encadenados), donde la hora de paso al final del PC precedente corresponde a la hora de inicio del PC sucesivo, y así sucesivamente.

La modalidad de desenvolvimiento de los PC debe ser siempre especificado en el "reglamento particular de la prueba"; y/ o la Hoja de Ruta para los PC ubicados en áreas cerradas o circuitos permanentes y para los PC con un largo inferior a 300 mts, será necesario agregar una planimetría explicativa. Cuando el inicio en de una serie de PC sea el mismo tiempo para todos, cualquiera sea la distancia que cubran los mismos, todos ellos serán considerados, a los efectos del cómputo reglamentario, como menor a 300 mts.

Todos los PC deben estar oportunamente señalados ya sea tanto al inicio como al final, con la modalidad y con los carteles conforme al modelo del CDI.

En el trayecto de recorrido comprendido entre el cartel amarillo de inicio, el cartel rojo y el cartel beige de fin de zona de relevamiento esta prohibido detener la marcha y/o abrir las puertas. Los autos que por roturas o razones de causa mayor que se hayan detenido en la zona de relevamiento deberán ser removidos de ésta inmediatamente según las indicaciones del Comisario so pena de exclusión. Esta además prohibido el acceso tanto del piloto como el navegante a pie a dicha zona.

Los automóviles participantes que se presenten a un PC en sentido contrario o diverso al previsto por el Organizador, serán excluidos de la competencia.

## Art. 25 Relevamiento de Tiempos

### 25.1 Sincronización

La Hora Oficial de la Competencia será la UTC (Coordinated Universal Time) provisto por le sistema GPS indicado por el reloj expuesto por el Organizador para los participantes al menos 1 hora antes de la largada del primer auto en cada etapa. Todos los aparatos de relevamiento del Organizador deben ser sincronizados con un sincronizador encendido no antes de 2 horas de la Largada del primer cronómetro del recorrido de la competencia, conectado en una línea "N.A. (normalmente abierta ), con la Hora Oficial de la Competencia no antes de 1 hora del paso del primer participante. Enseguida después del paso del último participante cada aparato de relevamiento del Organizador debe ser verificado por el sincronizador conectado por línea N.A., si el desfasaje encontrado respecto a la Hora Oficial es mayor a +/- 5 centésimas el relevamiento será anulado.

El desfasaje puede también ser verificado mediante un análisis estadístico, tomando los 20 mejores clasificados si al menos 15 de ellos tienen un error de +/-30 centésimas.

Cuando se utilicen dispositivos durante más de cuatro horas, debe hacer una nueva sincronización de cada uno de ellos.

### 25.2 Relevamiento de Tiempos

Todos los relevamientos al 1/100 de segundo deben ser tomados automáticamente, por medidores de presión conectados a un cronómetro con impresora, en el momento en que el automóvil transita con su rueda delantera el presóstato. Los presóstatos deben estar instalados perpendicularmente al camino. Con el fin de identificar eventuales errores del relevador de tiempo, el paso del participante, además de automáticamente, debe ser relevado también en forma manual utilizando el mismo cronómetro o con otro exactamente igual al conectado a la línea del presóstato cuando el tránsito de la rueda delantera supere la línea de control. En caso de verificar diferencias superiores a 20/100 de retraso respecto al relevamiento automático, los Comisarios que efectúan la verificación aplicarán para ese relevamiento, solo en el caso que el participante hiciese el reclamo de verificación de su tiempo, las penalizaciones medias del mismo tomadas en todos los otros relevamientos excluido el relevamiento objeto de reclamo. El eventual desfasaje del cronómetro manual anulará el tiempo relevado, sólo cuando el mismo sea objeto de pedido de verificación.

En cualquier prueba tomada a la centésima de segundo si al menos el 80% de los participantes acusa un retraso de más de 1" respecto del tiempo impuesto dicha prueba será anulada.

La imposibilidad de tránsito en el tiempo previsto cualquiera sea el relevamiento, limitadamente a un máximo del 20% de los participantes, por causas independientes de su voluntad, deben ser certificado por el Director de la Prueba o el cronometrista del relevamiento; al final de la competencia constatada dicha imposibilidad, a su inapelable juicio, el Director de la Prueba aplicará al participante interesado la penalización media del mismo tomada en todos los restantes relevamientos, excluido la penalización tomada en el relevamiento en cuestión. En caso que el porcentual de participantes imposibilitados sea superior al 20% la prueba será anulada.

En el caso de falta del tiempo tomado o mal funcionamiento del equipo de los cronometristas limitadamente a un máximo del 20% de los participantes, por causas independientes de su voluntad, deben ser certificado por el Director de la Prueba o el cronometrista del relevamiento; al final de la competencia constatada dicho error, a su inapelable juicio, el Director de la Prueba aplicará al participante interesado la penalización media del mismo tomada en todos los restantes relevamientos, excluido la penalización tomada en el relevamiento en cuestión. En el caso de falta del tiempo tomado o mal

funcionamiento del equipo de los cronometristas, el porcentual sea superior al 20% la prueba será anulada. Si en un P.C. al menos el 50% de los conductores clasificados como Top, A y B acusan un retraso de más de 1 "que el tiempo impuesto, el PC debe ser cancelado.

## Art. 26 Cronología

Todos los sobres conteniendo las planillas originales de los tiempos tomados relativos a los CH y PC deben contener un epílogo sellado y firmado por los cronometristas de cada puesto de relevamiento indicando:

- la sincronización realizada por un sincronizador conectado por una línea N.A.
- el número del auto participante que pasó, con la eventual indicación específica de los números de autos a los cuales se les tomó manualmente.
- La verificación de sincronización final realizada con el sincronización conectado a una línea N.A.
- Cualquier otra eventual indicación útil para la interpretación de las planillas que no deben presentar jamás correcciones o cancelaciones que la hagan ilegible; en caso de ambigüedad en la determinación del tiempo relevado de un auto participante, se debe atribuir el tiempo más favorable.

## Art.27 Verificación de tiempos oficiales

Para descubrir y resolver posibles inexactitudes debido a errores de transcripción, transmisión o elaboración, todos los tiempos oficiales de las pruebas deben ser expuestos, donde indique el Reglamento Particular de la Prueba. Los participantes, teniendo a vista tales tiempos, tiene un plazo de 15 minutos para pedir al director de la Prueba o a quien el designe el control de los tiempos en duda.

## Art. 28 Clasificación

En base a la suma de los puntos de las penalizaciones totales de cada participante debe ser compilada una clasificación general, una de Índice de Performance, una de Escuderías y tantas como categorías hubiera (facultativo). La graduación debe seguir el orden creciente de la penalidad

Clasificación: - Clasificación Gral.  
Escala de puntos

En las clasificaciones, en caso que haya igualdad en la suma de puntos de penalización obtenidos por cada participante la precedencia debe ser dada al participante que haya realizado el menor número de penalidad en la primera prueba y en caso de persistir la igualdad seguir con la segunda, tercera y así hasta la última. Si llegara a haber nuevamente igualdad, el ganador será el conductor del automóvil más antiguo.

## Art. 29 Disposiciones diversas

### 29.1 Números de carrera

A cada auto participante se le debe asignar un número de carrera

La Organización deber suministrar como mínimo 2 números adhesivos en forma gratuita que los participantes deben colocar en ambas puertas delanteras y en el caso de la existencia de un tercer número en el capot.

Los números de carrera pueden contener la publicidad oficial del evento, mientras ésta no se superponga con el número, la que será obligatoria para los participantes.

### 29.2 Carteles de señalización

Todos los controles deben ser señalados en la ruta mediante carteles circulares de un diámetro no inferior a 70 cm Los símbolos y las distancias entre los carteles están indicadas en el anexo correspondiente, que conforma este reglamento

### 29.3 Prohibido obstaculizar el desarrollo del evento

Nov 2016



No se permite detener el auto, retroceder, invertir la marcha, abrir las puertas u obstaculizar de cualquier manera a los otros participantes en la zona de control individualizada mediante los carteles de inicio y fin de zona de control

#### **29.4 Premios**

Los premios deben ser simbólicos y de honor. Los premios únicamente serán entregados en el lugar de realización de la premiación.

#### **29.5 Reunión de Pilotos**

El Organizador luego de la verificación Administrativa y Técnica y al menos 30 minutos antes de la largada deberá realizar una Reunión de Pilotos a los fines de dar a conocer las recomendaciones en términos de seguridad, el desarrollo de la prueba y las modificaciones o características particulares que pudieran surgir de último momento

## Penalidades

### Carnet de Ruta

No entregar el Carnet a la llegada	exclusión
Falta de un control de sello	exclusión
Alteración del Carnet de Ruta no avalado por autoridad competente	exclusión

### Controles - Sello (C.S.)

Los Controles de Sello estarán situados a lo largo de la ruta para controlar que los conductores respeten la ruta establecida. Se aclara que los Controles de Sello tendrán tiempos personales para cada conductor. Está penalizado con 300 puntos pasar en adelanto con respecto al tiempo indicado, éste se confirma en los carnets de ruta propios. En cada punto de control, el conductor recibe un sello oficial en dicho carnet. La ausencia de alguno de ellos es motivo de exclusión. No necesita bajarse del vehículo. Serán Excluidos asimismo quienes superen el tiempo máximo establecido por el Organizador.

### Controles Secretos

A lo largo de la ruta podrá haber controles secretos que se ubicarán para controlar que el límite de la velocidad promedio sea respetado.

El tiempo de los Controles Secretos será tomado por minutos.

Método de penalización:

Para un participante que pasa tarde: castigo: cero puntos

Para un participante que pasa menos de cinco minutos antes, basados en un límite de tiempo teórico: castigo: cero puntos

Para un participante que pasa entre cinco y quince minutos antes, basados en un límite de tiempo teórico: castigo: 300 puntos hasta la exclusión

También serán penalizados los participantes que ante el control secreto con radar no cumpla con las velocidades máximas de ese lugar castigo: 300 puntos hasta la exclusión

### Controles Horarios (C.H.)

Los Controles Horarios estarán ubicados a lo largo del circuito para la asignación de puntos de penalización. El tiempo de los Controles Horarios será tomado a la centésima de segundo o al minuto.

Los participantes deberán esperar fuera del área de control el tiempo que deseen antes de pasar por el mismo en el tiempo fijado. Los conductores recibirán los siguientes puntos de penalización:

C.H. a la centésima: por cada centésima de segundo más o menos que el tiempo teórico dado castigo: 1 punto (con máximo 100)

CH al minuto: 100 puntos hasta el minuto anterior y luego el minuto posterior al tiempo teórico

A partir del tiempo máximo castigo: Exclusión

Para participantes que llegan al punto de Largada más de 15 minutos tarde: castigo: 100 puntos

Nadie puede detenerse dentro de:

50/100 metros antes de la línea de control

25/50 metros después de la línea de control

castigo: 100 puntos

### Primes o Pruebas Cronometradas (PC)

Nov 2016





Las Pruebas Cronometradas estarán situadas a lo largo de la ruta para la asignación de puntos de penalización. El tiempo de las Pruebas Cronometradas será tomado a la centésima de segundo.

Las Pruebas Cronometradas están situadas en:

Los participantes deben esperar fuera del área de control el tiempo que deseen antes de pasarlo, y sólo dentro del área por el tiempo necesario para el control.

Los conductores recibirán los siguientes puntos de penalización:

PC. para cada centésima de segundo más o menos que el tiempo teórico dado para cada control: castigo: 1 punto (con máximo de 100 )

Nadie puede detenerse dentro de:

50/100 metros antes de la línea de control

300 metros después de la línea de control

castigo: 100 puntos

**Al final del PC los participantes deberán continuar sin detenerse.**

## Serán excluidos de la clasificación

- A) Participantes que no cumplan con el recorrido de la hoja de ruta.
- B) Participantes que lleguen al C.H. o PC más de 60 minutos (o el tiempo máximo indicado por la dirección de la prueba) después de su PROPIO TIEMPO TEORICO.
- C) Participantes que hayan perdido o adulterado sus carnets de ruta
- D) Participantes que no se comporten correctamente hacia otros participantes de acuerdo a lo establecido por los Comisarios del Evento, quienes no pueden ser discutidos.
- E) Participantes que violen las Leyes de Tránsito.
- F) Participantes que hayan hecho conducir el auto por una persona diferente al piloto declarado
- G) Por bloquear deliberadamente o causar daños a otros participantes y/o terceros
- H) Por pasar un control en sentido contrario o diverso al previsto
- I) Por no conformidad del automóvil con las Leyes de Tránsito
- J) Por inobservancia a la norma de sincronización de los relojes por los participantes
- K) Participantes que no se hayan presentado a todos los Controles de Sello

## Otras penalizaciones

Participantes NPC (No Paso Control): Serán todos clasificados la suma de puntos obtenidos más una penalización de 500 puntos por cada prueba (CH y/o PC) en la que no se haya registrado su paso.

Participantes que abandonen en una etapa: Puede ser readmitido a la etapa siguiente (día), asignándole el puntaje del último clasificado, mas una multa de 500 puntos, con tal que dentro de los 30 minutos de expuesta la clasificación para esa etapa, el participante le informe al Director de la Prueba por escrito su intención de continuar en el evento. Cada caso será decidido por la Dirección de la Prueba. Esta excepción no es aplicable para la última etapa del evento

Por no largar en el orden y el tiempo establecido	100 Puntos
Por parar el auto en zona de control PC	100 Puntos hasta la exclusión
Por acceso no autorizado de cualquiera de los tripulantes a zona de control	100 Puntos hasta la exclusión
Por irregularidad de la Documentación presentada en la Verificación	no admisión
Por no respetar los horarios de verificación previstos	no admisión
Por falta de los números de carrera o de las patentes de identificación	amonestación hasta exclusión
Por falta de comunicación de su abandono de la prueba al Organizador	amonestación hasta exclusión
Por asomarse del auto en zona de control	100 ptos. hasta la exclusión
Por comportamiento imprudente de un piloto o un navegante	hasta la exclusión
Por reemplazo del piloto o del copiloto (permitido una sola vez)	desde 500 ptos hasta la desclasificación

## CARNET DE RUTA

<b>“1000 Millas Sport”</b>	<i>del 2 al 4 Noviembre de 2000</i>	<b>N°:</b>	<b>245</b>
Piloto: <input style="width: 100%;" type="text"/>	Auto: Alfa Romeo Spider	categoría: <input style="width: 50%;" type="text" value="3"/>	Año: <input style="width: 50%;" type="text"/>
<b>CARNET DE RUTA</b>			
C.S. = Control de Sello - Stamp Checkpoint    V.T. = Visto Transitar			
<b><u>HORARIO DE LARGADA - STARTING TIME</u></b>			
08:51:20.00		08:51:20.00	
08:51:20.00		08:51:20.00	
	<b>Localidad</b>	<b>Horario de paso</b>	<b>Sello</b>
1	CS S.C. Bariloche	09:29	<b>S. C. BARILOCHE</b>
2	CS EL Hoyo Escuela	11:49	<b>EL HOYO</b>
3	CS Leleque	12:38	<b>LELEQUE</b>
4	CS Aeropuerto Esquel	15:16	<b>ESQUEL</b>
5	CS Museo Leleque	16:44	<b>LELEQUE</b>
6	CS Cascada La Virgen	18:13	
7	CS Llao Llao	20:02	<b>LLAO LLAO</b>
8	CS S.C. Bariloche	09:38	<b>S. C. BARILOCHE</b>
9	CS Barrio Alicurá	11:32	<b>ALICURÁ</b>
10	CS S.M. Lago Lacar	13:48	<b>SAN MARTIN</b>
11	CS Llao Llao	20:31	<b>LLAO LLAO</b>
12	CS Co. Leones	09:53	<b>Co. LEONES</b>
13	CS Villa Traful	12:01	<b>VILLA TRAFUL</b>
14	CS Aduana Argentina	13:23	<b>ADUANA ARGENTINA</b>
15	CS Hotel Puyehue	15:48	<b>HOTEL PUYEHUE</b>
16	CS Aduana Chilena	16:13	<b>ADUANA CHILENA</b>
17	CS Cumelén	18:01	
18	CS S.C. Bariloche	19:09	<b>S. C. BARILOCHE</b>
<p>Los Controles de Sello (CS) tendrán tiempos personalizados para cada participante. Está absolutamente prohibido superar este control antes del tiempo previsto. Los tiempos indicados en cada carnet de ruta deberán ser respetados, es aceptado pasar en retraso.</p> <p>We specify that the Stamp Check (CS) will have personal times for each driver. It is forbidden to pass too early. The time indicated on own driving-charts must be respected, while it is possible to stamp in late.</p>			

NOV 2010























## Tabla de Tiempos y distancias

TABLA DE DISTANCIAS Y TIEMPOS

EVENTO																				
ETAPA:			fecha:			de:			a:											
SEC	CH	PC	CS	LOCALIDAD	DISTANCIA		TIEMPOS	PROMEDIO	HORA	NOTAS										
					PARCIAL	SECTOR	TOTAL	PC	SECT Y NEUTR.	TOTAL	PC	SECTOR	TEORICA							
				(1)																
				(1)																
				(1)																

Nota: (1) Para ir el inicio y el fin de cada sector pueden ser utilizadas líneas horizontales más marcadas u otros símbolos graficos

## Hoja de Ruta

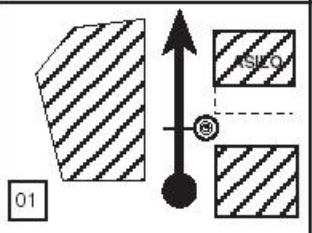

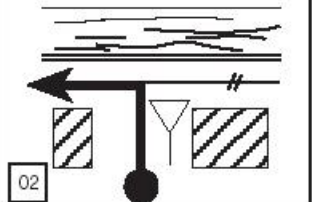
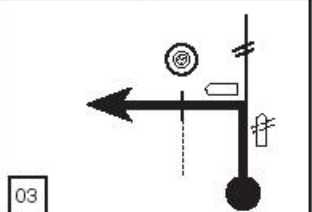

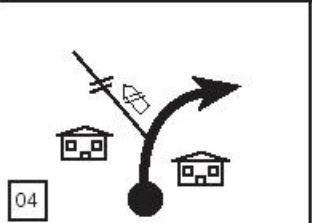



<b>SIMBOLOS DE HOJA DE RUTA.</b> SYMBOLS OF ROAD - BOOK					
	CONTROL HORARIO CONTROLLO ORARIO TIME CONTROL			IGLESIA CHIESA CHURCH	CAPILLA CAPPELLA CHAPEL
	COMIENZO CONTROL DE PRUEBA PARTENZA PROVA DI ABILITA START OF ABILITY TRIAL			EDIFICACION EDIRCAZONE BUILDING	
	FINAL CONTROL DE PRUEBA ARRIVO PROVA DI ABILITA ARRIVAL OF ABILITY TRIAL			SEMAFORO SEMAFORO TRAFIC LIGHTS	
	CONTROL DE SELLO CONTROLLO TIMBRO ROAD-BOOK CHECKING			ESTACION DE SERVICIO DISTRIBUITORE GAS STATION	
	PARADA OBLIGATORIA FERMATA OBBLIGATORIA COMPULSORY STOP			TRANQUERA STECCATO GATE	
	PUNTO DE REFERENCIA PUNTO DI RIFERIMENTO DATUM POINT			GUARDA GANADO GUARDIA BESTIAME CATTLE KEEPER	ALCANTARILLA PONTICELLO DRAIN
	SENAUZACION DE LOCALIDADES LOCALITA SEGNALATA LOCALITY SIGNAL			MONUMENTO MONUMENTO MONUMENT	
	SUBIDA SALITA UP HILL	BAJADA DISCESA DOWN HILL		GUARDA RAIL GUARDRAIL GUARDRAIL	
	PRECAUCION ATTENZIONE PAY ATTENTION	SUMA MOLTA VERY		FERROCARRIL FERROVIA TRAIN RAILWAY	
	TUNEL / ARCO GALLERIA TUNNEL			PUENTE PONTE BRIDGE	
<p><b>NOTA :</b></p> <p style="text-align: center;">LAS DISTANCIAS CITADAS EN ESTA HOJA DE RUTA SON ORIENTATIVAS.</p> <p style="text-align: center;">LE DISTANZE INDICATI IN QUESTA CARTA STRADALE SONO ORIENTATIVE.</p> <p style="text-align: center;">THE DISTANCES MENTIONED IN THIS ROAD BOOK ARE ONLY ORIENTATIVE.</p>					
<b>1000 MILLAS SPORT. "La Aventura III" 1998.</b>					

Nov 2016

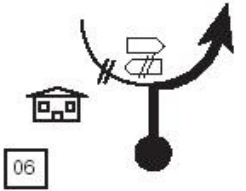

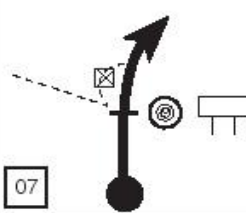

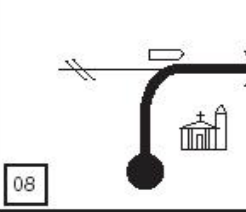

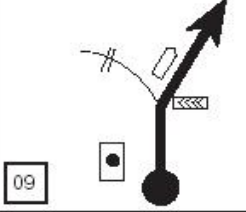

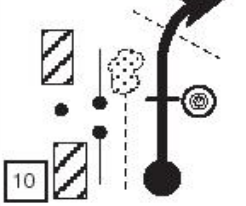



## **INSTRUCTIVO HOJA DE RUTA (ROAD BOOK)**

- El sentido de lectura es desde arriba hacia a bajo.
- La encuadernación deber ser hecha por medio de un espiral plástico o metálico que permita la apertura a 360° y que resista numerosas manipulaciones.
- Al inicio de la Hoja de Ruta debe figurar una página que contenga la simbología utilizada.
- Debe estar indicado una referencia para verificar el cuentakilómetros.
- En el encabezamiento de cada página debe estar indicado el número de sector (cada sector está comprendido entre dos controles horarios), el tiempo impuesto, el kilometraje y la velocidad promedio.
- Cada página debe ser numerada con numeración progresiva para un mismo fascículo.
- Cada información (cinco por hoja) debe ser numerada y separada de la sucesiva con una línea horizontal. (La numeración comenzará nuevamente de uno en cada control horario).
- Las informaciones cuyas distancias sean inferiores a 200 mts no deben estar separadas por una línea.
- Cada indicación que no pueda ser visualizada desde el camino debe estar indicada entre paréntesis..
- Para cada Control Horario, Inicio o Arribo de los PC y Controles de Sello reproducir los símbolos estándar e indicar con precisión la ubicación de estos controles.
- Las carteles reproducidos deben ser indicados con el mismo dibujo que aparecen en la ruta.
- Todos los carteles que indiquen cambio de dirección en la ruta deben ser recuadrados con la flecha de dirección indicando la dirección real.
- Los carteles de señalización reproducidos que no correspondan el camino a seguir, pero que sirvan únicamente como referencia deben ser tachados con 2 barras.
- Indicar con precisión la ubicación de los distintos controles.
- Cada sector debe iniciarse desde una nueva página
- Cada información relativa a los PC debe resaltar del resto del texto (evidenciarlo por ejemplo con un recuadro o mediante la utilización de un color contrastante)
- En cada dibujo el punto de origen del dibujo debe estar siempre ubicado abajo
- Señalar los puntos del trayecto que precisen especial atención con 1, 2 o 3 signos de exclamación
- Cada página debe quedar suficientemente libre de manera tal que los participantes puedan escribir sus propias observaciones.
- Las indicaciones deben ser legibles teniendo en cuenta que deberán ser leídas de noche en un auto en movimiento.
- Los cambios de superficies de la ruta (de asfalto a tierra o viceversa) deberán estar señalados con un doble trazo en la línea vertical central.

SECTOR		C.H.	GRAL. PIRAN		Km.	Distancia total regresiva	
5		6	BUENOS AIRES		44,830		
		C.H.			TIEMPO		1h 18'
		7			Media km/h		35
DISTANCIA		DIRECCION			INFORMACION		
Total	Parcial						
0,000	0,000						44,830
0,030	0,030						44,800
3,930	3,900						40,900
8,560	4,630						36,270
9,610	1,050						35,220



SECTOR <b>5</b>	C.H. 6 GRAL. PIRAN		Km. 44,830	Distancia total regresiva
	C.H. 7 BUENOS AIRES		Tiempo 1h 18'	
DISTANCIA		DIRECCION	INFORMACION	
Total	Parcial			
24,330	14,720			20,500
24,600	0,270			20,230
24,870	0,270			19,960
42,600	17,730			2,230
44,830	2,230			0,000

CARTELES DE SEÑALIZACION

	INICIO ZONA RELEVAMIENTO CARTELES CON FONDO AMARILLO	RELEVAMIENTO ROJO	FIN ZONA RELEVAMIENTO CARTELES CON FONDO BEIGE	INICIO ZONA RELEVAMIENTO CARTELES CON FONDO AMARILLO	RELEVAMIENTO ROJO	FIN ZONA RELEVAMIENTO CARTELES CON FONDO BEIGE	INICIO ZONA RELEVAMIENTO CARTELES CON FONDO AMARILLO	RELEVAMIENTO ROJO	FIN ZONA RELEVAMIENTO CARTELES CON FONDO BEIGE
<b>PC</b> SIMPLE Y ENCADENADO DISTANCIA SUPERIOR A 300 METROS									
<b>PC</b> SIMPLE Y ENCADENADO DISTANCIA INFERIOR A 300 METROS				Distancia inferior a 300 metros					
ALTERNATIVA <b>PC</b> SIMPLE DISTANCIA SUPERIOR A 300 METROS									
ALTERNATIVA <b>PC</b> SIMPLE DISTANCIA INFERIOR A 300 METROS				Distancia inferior a 300 metros					
<b>PC</b> ENCADENADOS DISTANCIA SUPERIOR A 300 METROS									
ALTERNATIVA <b>PC</b> ENCADENADOS DISTANCIA INFERIOR A 300 METROS				Distancia inferior a 300 metros					
	INICIO ZONA DE CONTROL CARTELES CON FONDO AMARILLO	CONTROL ROJO	FIN ZONA DE CONTROL CARTELES CON FONDO BEIGE	<b>DURANTE LAS PRUEBAS CRONOMETRADAS</b>					
<b>CS</b>				- EL TRAMO DEL RECORRIDO COMPRENDIDO ENTRE EL CARTEL AMARILLO DE INICIO Y EL CARTEL BEIGE DE FIN DE ZONA DE RELEVAMIENTO PUEDE SER RECORRIDO POR LOS CONDUCTORES Y NAVEGANTES SOLO A BORDO DE SU PROPIO AUTO					
<b>CH</b>				<b>DURANTE LAS PRUEBAS CRONOMETRADAS Y LOS CONTROLES HORARIOS</b>					
				- ENTRE EL CARTEL AMARILLO DE INICIO Y EL CARTEL BEIGE DE FIN DE ZONA DE RELEVAMIENTO ESTA PROHIBIDO DETENERSE (PARA EL AUTO) Y ESTACIONARSE					

### Anexo: "Autos Sport Histórico"

Listado de autos que han sido homologados entre los que se inscribieron en las pruebas del 2004 a 2014.  
Se irán incorporando nuevos autos a medida que sean homologados por la Subcomisión por solicitud del club organizador que haya recibido la inscripción de un auto que no esté en el listado

AC 16/80 Comp Sport  
AC Cobra 427  
Alfa Romeo RL  
Alfa Romeo 6C 1500 SS  
Alfa Romeo 6C 1750 GS  
Alfa Romeo 8C 2300 Le Mans  
Alfa Romeo 6C 2500 SS Corsa  
Alfa Romeo 2600 SZ, GT  
Alfa Romeo 1900 SS, SSZ  
Alfa Romeo 2000 Spider Touring  
Alfa Romeo GiuliettaTI, Sprint, Spider, SS  
Alfa Romeo Giulia 1600 Super, TI  
Super, 1300  
Alfa Romeo Giulia GT, GTV, GTA  
(Bertone)  
Alfa Romeo Giulia Spider, Sprint  
Alfa Romeo Montreal  
Alfa Romeo Alfasud Sprint, Ti  
Alfa Romeo Alfetta GT, GTV, GTV6  
Alfa Romeo Spider 1300, 1750, 2000  
Amilcar CGSS  
ASA Monofaro  
Aston Martin International  
Aston Martin Le Mans  
Aston Martin MK II  
Aston Martin Speed Model  
Aston Martin DB2, DB4, DB5, DB6  
Audi Quattro Coupe GT  
Austin Healey 100/4  
Austin Healey 100/6  
Austin Healey 3000 MK I, II, III  
Austin Healey Sprite  
Ballot 2 LT  
Benjamin  
Bentley 100 MPH SS  
Bentley 3.5 Liter VDP Tourer  
Bentley 4 1/2 lts, 4 1/2 Supercharged  
Bentley Continental S-1, R  
BMW 315/1  
BMW 328  
MW 700 De Carlo Coupe  
BMW 2000 CS, 3.0 CS  
BMW 2002  
BMW 323i y BAUR  
BMW 628, 633, 635 CSI  
Borgward Isabella TS  
Chevrolet Corvette  
Bugatti T23 30 35,37,38,40,44,57  
Chevrolet Camaro  
Chrysler 75 Le Mans  
Crespi Tullietta GT  
Datsun 240 Z, 280 ZX

De Tomaso Pantera  
Delahaye 135 MS  
DKW Coupe Fissore  
Facel Vega H400  
Ferrari 225S  
Ferrari 250  
Ferrari 330, 365  
Ferrari 275 GTB/4  
Ferrari Dino 246  
Ferrari 365 Daytona  
Ferrari 308  
Fiat 508S MM  
Fiat 1100  
Fiat 1200, 1500 Spider  
Fiat 850 Coupe, Spider  
Fiat 1500, 1600, 125 Coupé  
Fiat 124 Coupe, Spider  
Fiat Dino  
Fiat IAVA 1100/1300 TV  
Fiat X 1/9  
Fiat 131 Racing TC  
Ford Cobra  
Ford Mustang  
Ford Thunderbird  
Fraser Nash TT  
Gardner Baquet Sport  
GPA Sport  
Healey Silverstone  
Honda S 800  
Hotchkiss 686 Paris N.  
IAME Sport V8  
IKA Torino 380,380W,Liebre,TS, GS  
Invicta 4.5 S  
Jaguar E Type  
Jaguar MK I, II  
Jaguar XK 120, 140, 150  
Jaguar XJS  
Lagonda 4.5  
Lancia Lambda  
Lancia Appia  
Lancia Aurelia B20 GT  
Lancia Fulvia Coupé, 2C  
Lancia Stratos  
Lancia Beta Coupe, HPE  
Lancia Gamma Coupe  
Lotus MK VII  
Maserati 3500 GT  
Maserati 4CS 1100  
Maserati Bora  
Maserati Kahmsin  
Mazda RX-7  
Mercedes Benz 190 SL

Mercedes Benz 220 S  
Mercedes Benz 230,250, 280 SL,CE  
Mercedes Benz 250 280 SE  
Merc Benz 280,350,380,450 SL SLC  
Mercedes Benz 300 SL, GW  
MG K 3 Supercharged  
MG Midget  
MG TC  
MG TF  
MG A  
MG B  
Morgan Plus 4  
Morris Mini Cooper "S"  
NSU Sport Prinz  
Osca FS372  
Peugeot 403  
Peugeot 404 Coupe  
Peugeot 504 Coupe  
Porsche 356  
Porsche 911,912  
Porsche 914  
Porsche 924, 928  
Puma GT  
Riley Brooklands  
Riley Sprite  
Saab Peronbil 96 GL  
Salmson GSS  
Shelby Cobra 289  
SS1  
Straker Squire  
Sunbeam Tiger  
Talbot London 105 Le Mans  
Teram Porsche 356  
Toyota 2000 GT  
Toyota Celica Coupe  
Triumph TR 2,3,4,6,7  
Triumph TR250  
Triumph Vitesse  
Triumph Spitfire  
Vauxhall Open Tourer  
Volkswagen Kharman Ghia  
Volkswagen "Escarabajo" <= 1970  
Volvo 122 S  
Volvo PV 444, 544  
Volvo P1800  
Wanderer W 25K

Nov 2016



Autos modificados fuera del período de uso

Amilcar Pegasse Tank 1936  
Delage DM 1927  
SS Jaguar DHC 1936  
Star 15L Roadster 1926  
Fiat  
SS Stoir 1939

Nov 2016

